

日調連業発第15号
平成23年12月1日

各ブロック協議会オンライン登記申請促進組織 各位

日本土地家屋調査士会連合会オンライン登記推進室

申請用総合ソフトにおけるWindows 7 (64bit版) のOS対応について (お知らせ)

本年2月14日に運用が開始された登記・供託オンライン申請システムは、来る12月9日(金)午後10時頃に申請用総合ソフトのバージョンアップが行われ、当該バージョンの申請用総合ソフトからWindows 7 (64bit版) のOS (以下「64bit版」という。) も対応可能となります。

ところで、当連合会認証局が発行している電子証明書 (ICカード) のドライバ (以下「ドライバ」という。) につきましては、現在、64bit版の対応に向けて調整中ではありますが、別添の対処を行うことにより、現在のドライバを用いても64bit版における署名が可能となることが判明しましたので、参考までにお知らせします。貴ブロック協議会所属の会員から問合せ等があった場合に紹介いただきますようお願いいたします。

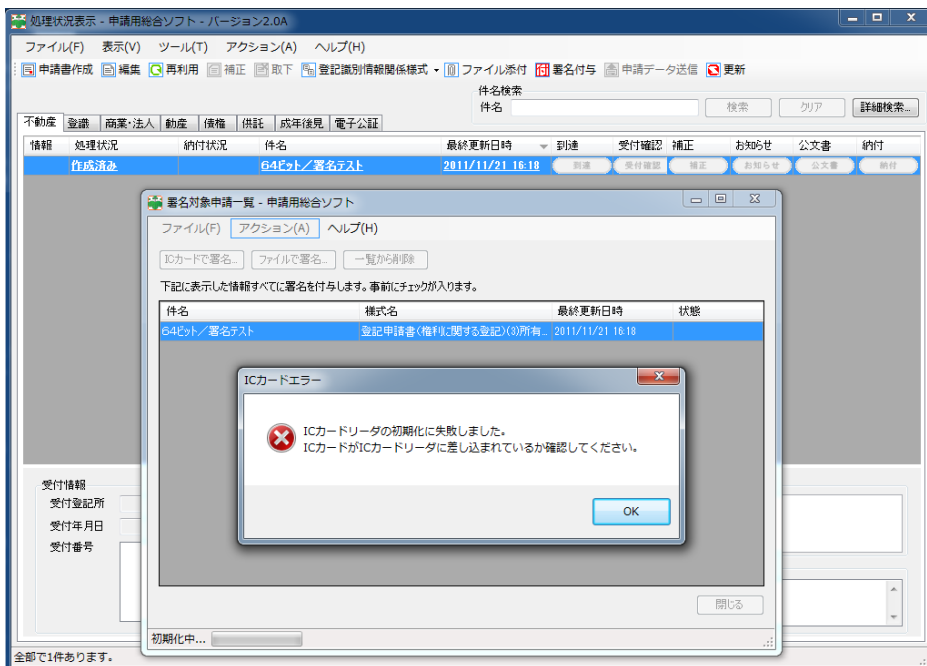
なお、当オンライン登記推進室では、当該対処が正常に動作することを保証するものではありませんので、実際に試される場合には、実施者の責任において実行していただきますようお願いいたします。

● Windows 7（64ビット版）をご利用になる場合の電子署名に関する留意事項

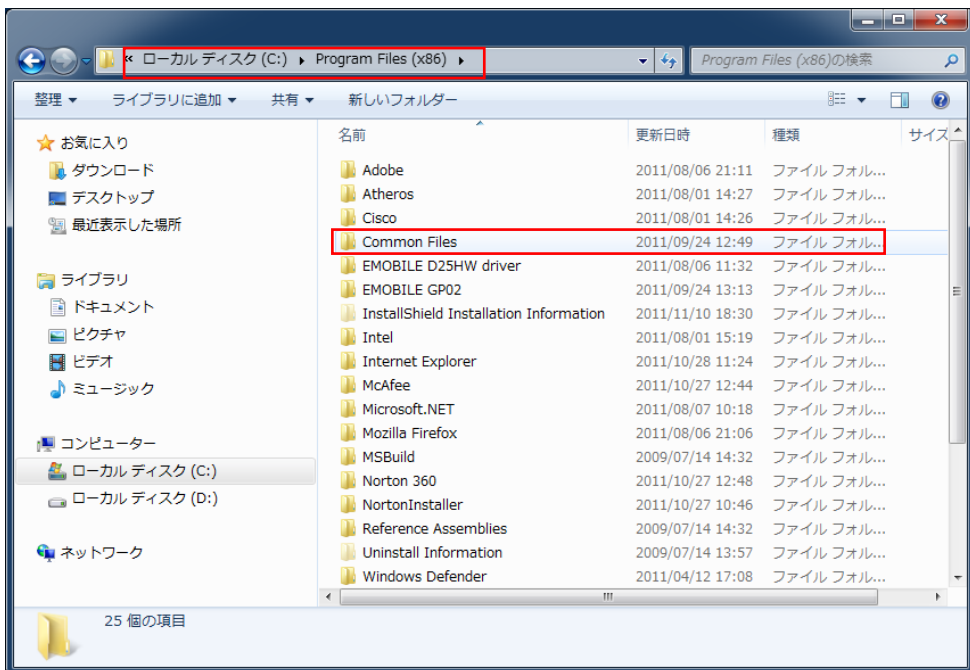
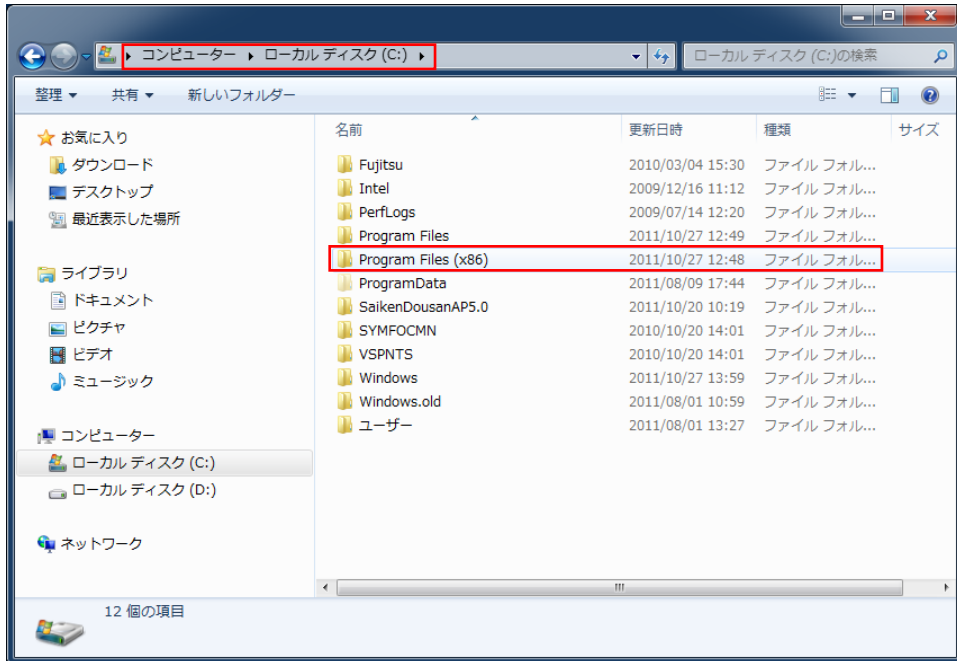
Windows 7(64ビット版)で申請用総合ソフトの署名機能により署名をすると、「ICカードリーダーの初期化に失敗しました。ICカードがICカードに差し込まれているか確認してください。」というエラーメッセージが表示される場合があります。

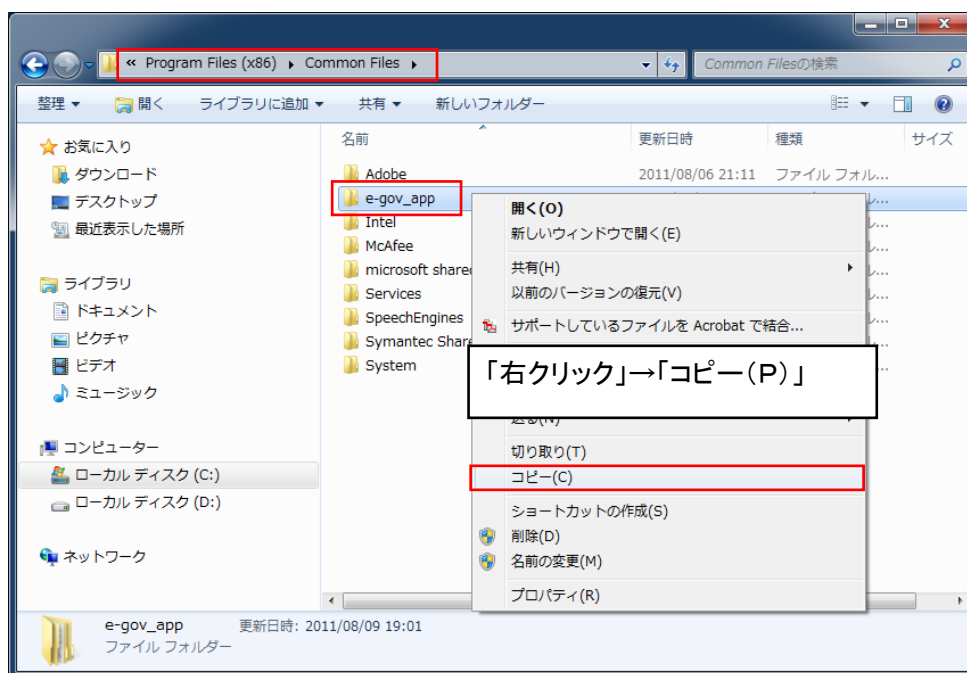
このメッセージが表示される場合、ご利用のICカード格納型電子証明書のドライバが64ビットのOSに対応していない可能性があります。エクスプローラを開き、「C:\Program Files\Common Files\e-gov_app」フォルダが存在することを確認してください。

「C:\Program Files\Common Files」フォルダ配下に「e-gov_app」フォルダが存在しない場合は、「C:\Program Files(x86)\Common Files」フォルダ配下の「e-gov_app」フォルダを「C:\Program Files\Common Files」フォルダ配下に貼り付けてください。

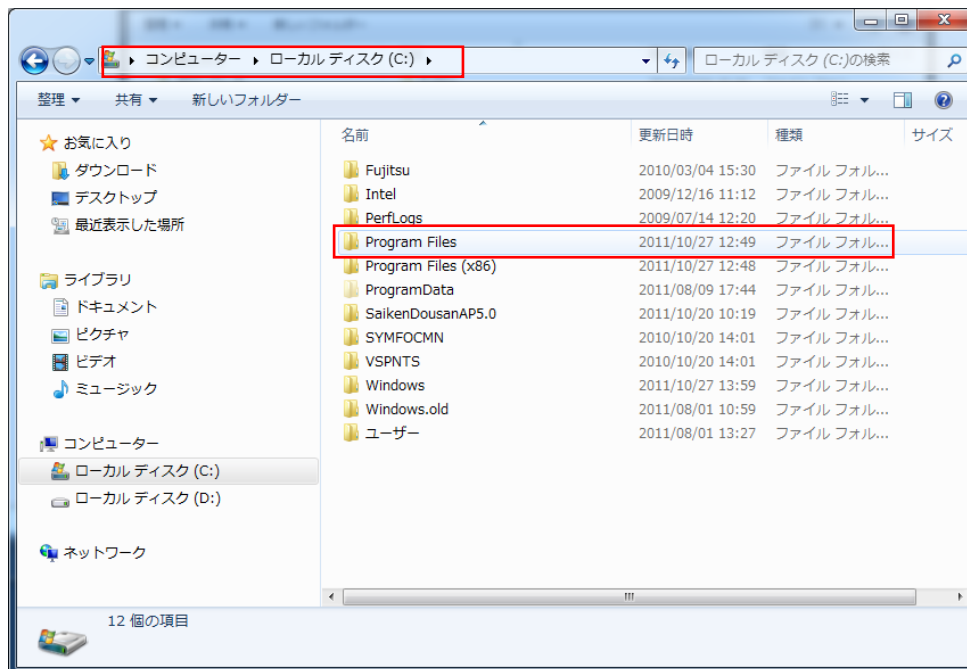


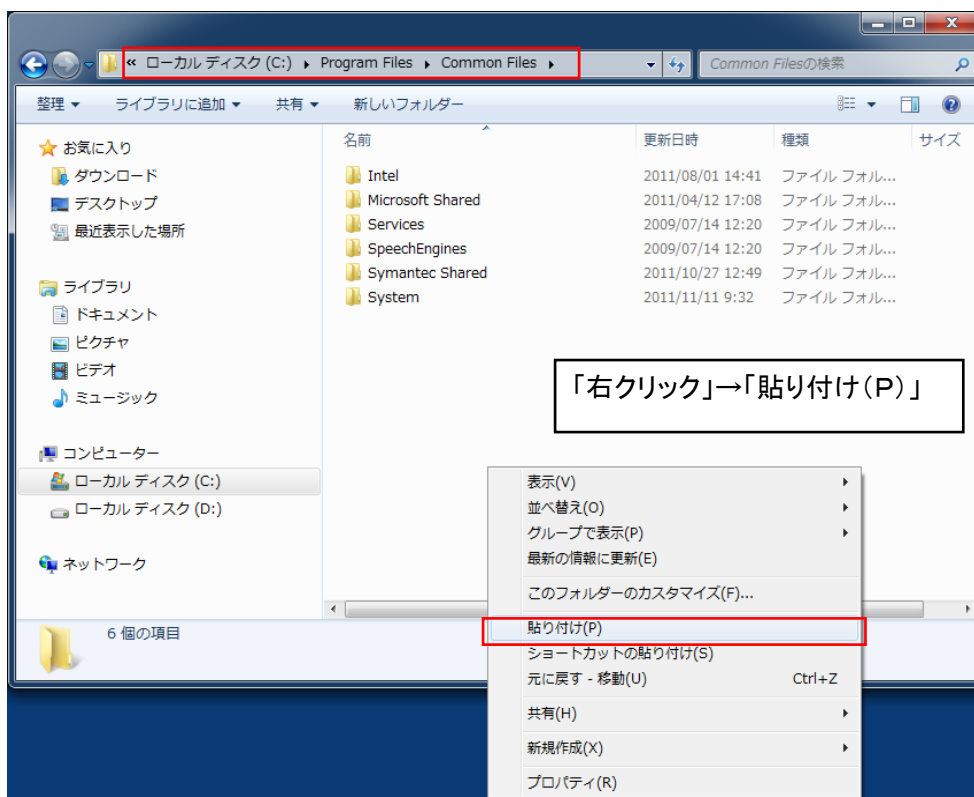
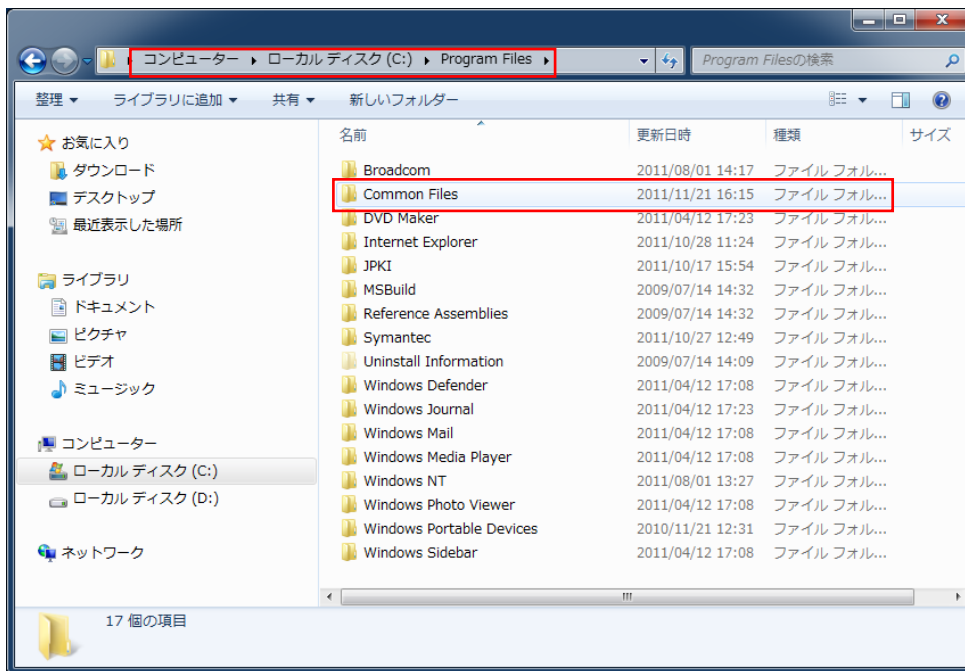
- (1) 「C:\Program Files(x86) \Common Files」フォルダ配下の「e-gov_app」フォルダをコピーします。



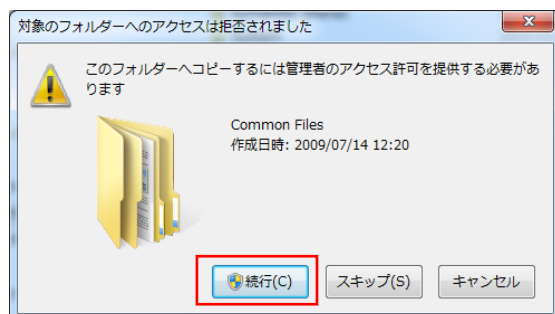


(2) コピーした「e-gov_app」フォルダを「C:\Program Files\Common Files」フォルダ配下に貼り付けます。





以下のメッセージが表示されますので、「続行(C)」をクリックします。



電子署名を行ってください。